



УПРАВЛЕНИЕ ФЕДЕРАЛЬНОЙ СЛУЖБЫ
ГОСУДАРСТВЕННОЙ СТАТИСТИКИ
ПО СВЕРДЛОВСКОЙ ОБЛАСТИ
И КУРГАНСКОЙ ОБЛАСТИ

ИНДЕКС ПРОМЫШЛЕННОГО ПРОИЗВОДСТВА

Свердловской области в январе – сентябре 2024 года

24.10.2024

Ежемесячные данные оперативной статистики

СОДЕРЖАНИЕ

Индекс промышленного производства	3
Индексы производства по виду экономической деятельности «Добыча полезных ископаемых»	8
Индексы производства по виду экономической деятельности «Обеспечение электрической энергией, газом и паром; кондиционирование воздуха»	9
Индексы производства по виду экономической деятельности «Водоснабжение; водоотведение, организация сбора и утилизации отходов, деятельность по ликвидации загрязнений»	10
Индексы производства по основным видам обрабатывающих производств	11

ИНДЕКС ПРОМЫШЛЕННОГО ПРОИЗВОДСТВА

в % к соответствующему месяцу предыдущего года

СВЕРДЛОВСКСТАТ

сентябрь 2024 г.



98,5



ИНДЕКС ПРОМЫШЛЕННОГО ПРОИЗВОДСТВА

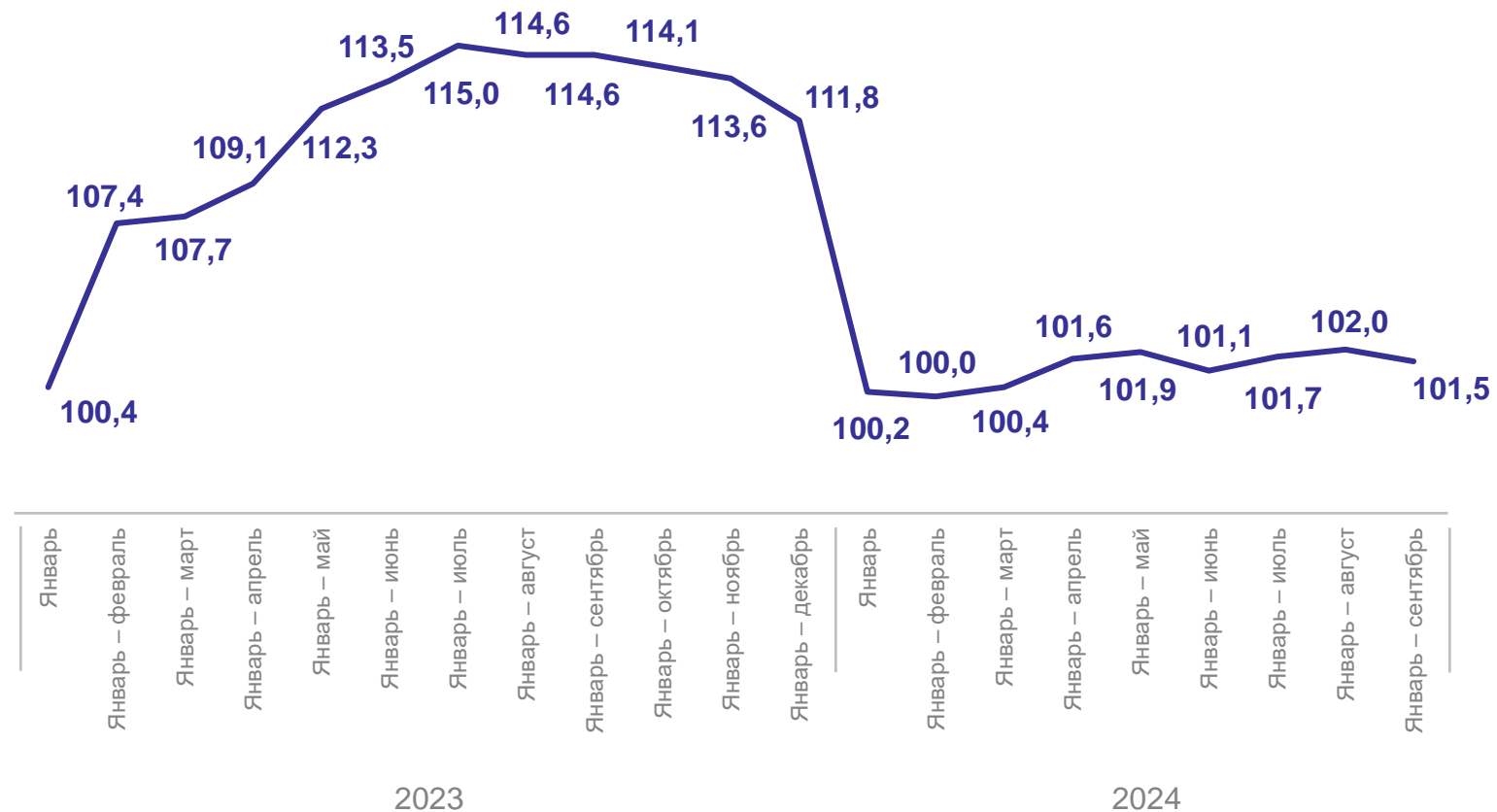
в % к соответствующему периоду предыдущего года

СВЕРДЛОВСКСТАТ

январь – сентябрь 2024 г.



101,5



ИНДЕКСЫ ПРОИЗВОДСТВА

в % к предыдущему месяцу

СВЕРДЛОВСКСТАТ

сентябрь 2024 г.

Индекс промышленного производства

100,0

Обеспечение электрической энергией, газом и паром; кондиционирование воздуха

102,8

Водоснабжение; водоотведение, организация сбора и утилизация отходов, деятельность по ликвидации загрязнений

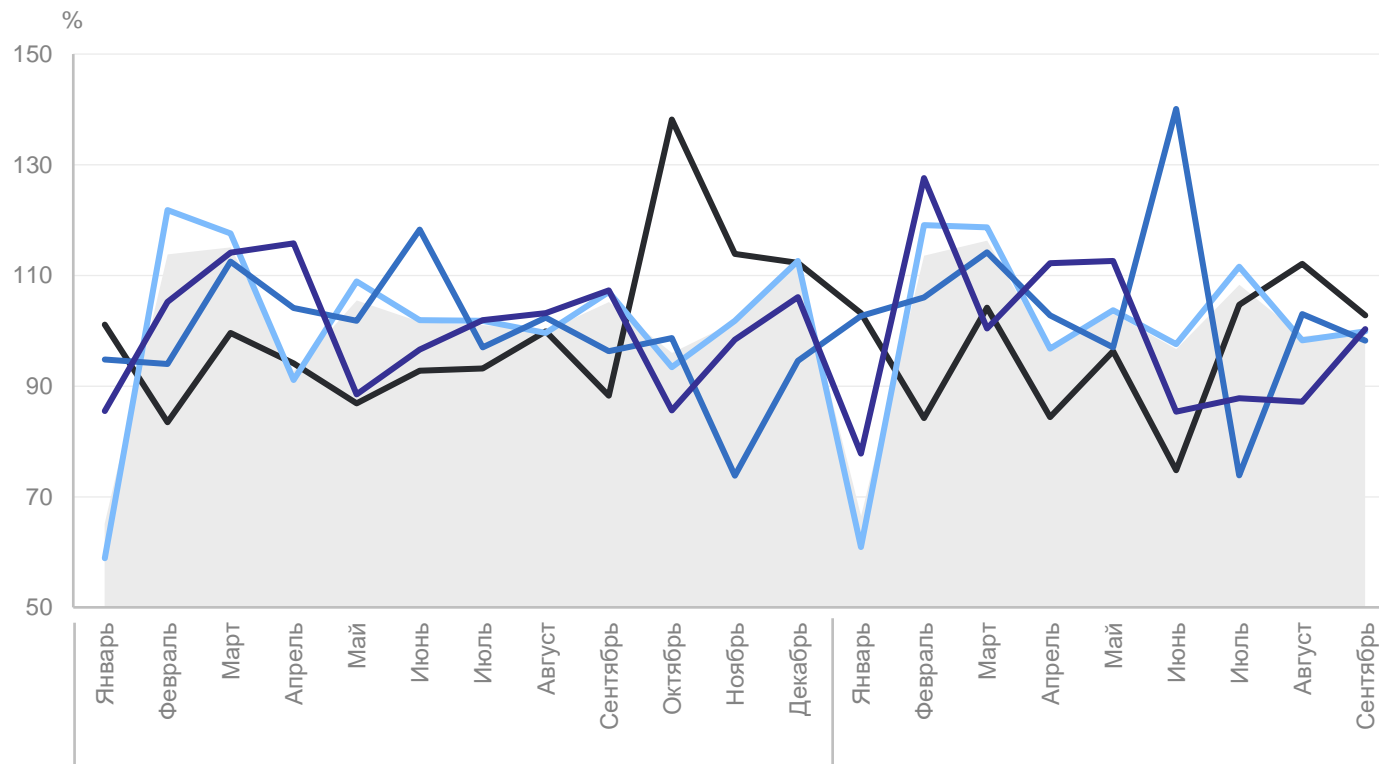
100,3

Обрабатывающие производства

99,9

Добыча полезных ископаемых

98,2



- Индекс промышленного производства
- Добыча полезных ископаемых
- Водоснабжение; водоотведение, организация сбора и утилизация отходов, деятельность по ликвидации загрязнений
- Обрабатывающие производства
- Обеспечение электрической энергией, газом и паром; кондиционированием воздуха

ИНДЕКСЫ ПРОИЗВОДСТВА

в % к соответствующему месяцу предыдущего года

СВЕРДЛОВСКСТАТ

сентябрь 2024 г.

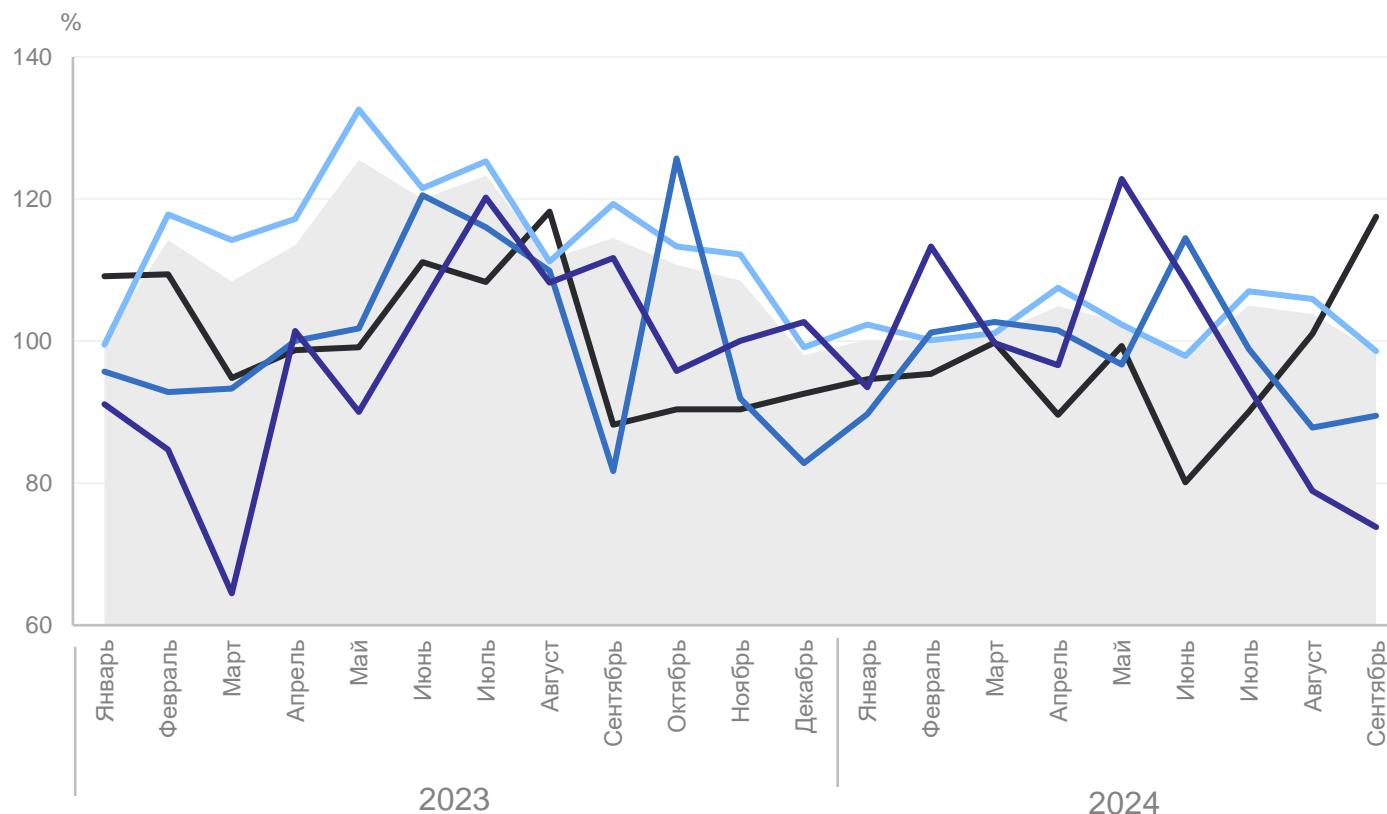
Индекс промышленного производства **98,5**

Обеспечение электрической энергией, газом и паром; кондиционирование воздуха **117,5**

Обрабатывающие производства **98,6**

Добыча полезных ископаемых **89,5**

Водоснабжение; водоотведение, организация сбора и утилизация отходов, деятельность по ликвидации загрязнений **73,8**



● Индекс промышленного производства
— Водоснабжение; водоотведение, организация сбора и утилизация отходов, деятельность по ликвидации загрязнений

— Добыча полезных ископаемых
— Обрабатывающие производства
— Обеспечение электрической энергией, газом и паром; кондиционированием воздуха

ИНДЕКСЫ ПРОИЗВОДСТВА

в % к соответствующему периоду предыдущего года

СВЕРДЛОВСКСТАТ

январь – сентябрь 2024 г.

Индекс промышленного производства

101,5

Обрабатывающие производства

102,5

Добыча полезных ископаемых

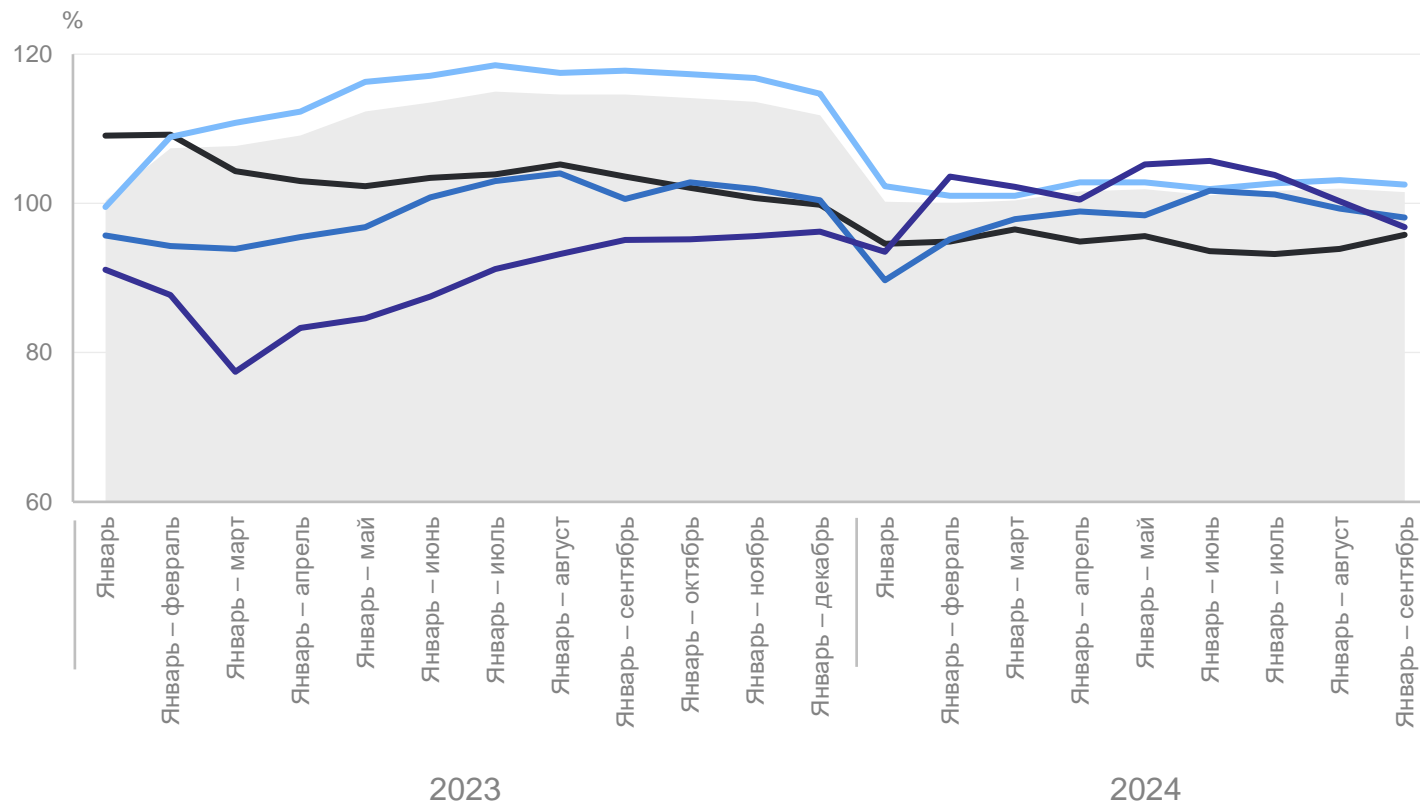
98,1

Водоснабжение; водоотведение, организация сбора и утилизация отходов, деятельность по ликвидации загрязнений

96,8

Обеспечение электрической энергией, газом и паром; кондиционирование воздуха

95,8



● Индекс промышленного производства

— Водоснабжение; водоотведение, организация сбора и утилизация отходов, деятельность по ликвидации загрязнений

— Добыча полезных ископаемых

— Обрабатывающие производства

— Обеспечение электрической энергией, газом и паром; кондиционированием воздуха

ИНДЕКСЫ ПРОИЗВОДСТВА ПО ВИДУ ЭКОНОМИЧЕСКОЙ ДЕЯТЕЛЬНОСТИ «ДОБЫЧА ПОЛЕЗНЫХ ИСКОПАЕМЫХ»

в % к соответствующему периоду предыдущего года

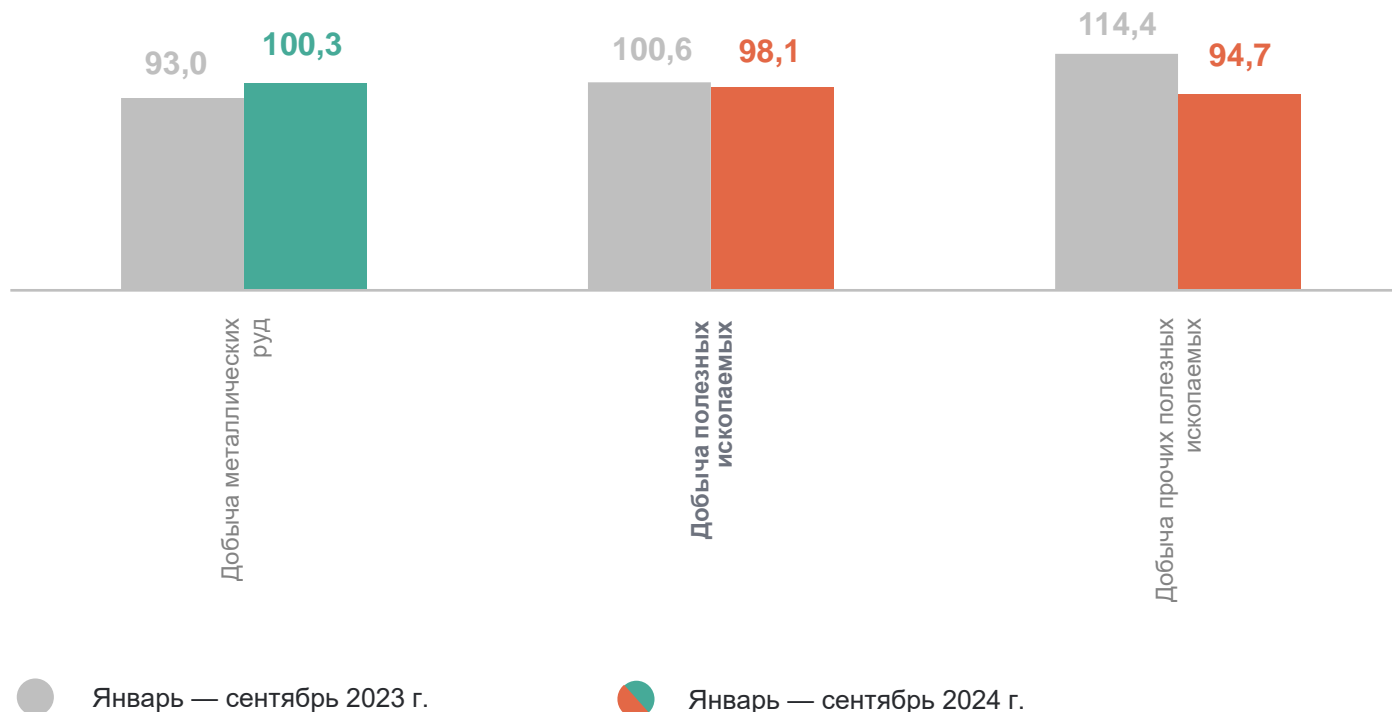
СВЕРДЛОВСКСТАТ

январь — сентябрь 2024 г.

Добыча полезных ископаемых **98,1**

Добыча металлических руд **100,3**

Добыча прочих полезных ископаемых **94,7**



ИНДЕКСЫ ПРОИЗВОДСТВА ПО ВИДУ ЭКОНОМИЧЕСКОЙ ДЕЯТЕЛЬНОСТИ «ОБЕСПЕЧЕНИЕ ЭЛЕКТРИЧЕСКОЙ ЭНЕРГИЕЙ, ГАЗОМ И ПАРОМ; КОНДИЦИОНИРОВАНИЕ ВОЗДУХА»

в % к соответствующему периоду предыдущего года

СВЕРДЛОВСКСТАТ

январь — сентябрь 2024 г.

Обеспечение электрической энергией, газом и паром; кондиционирование воздуха

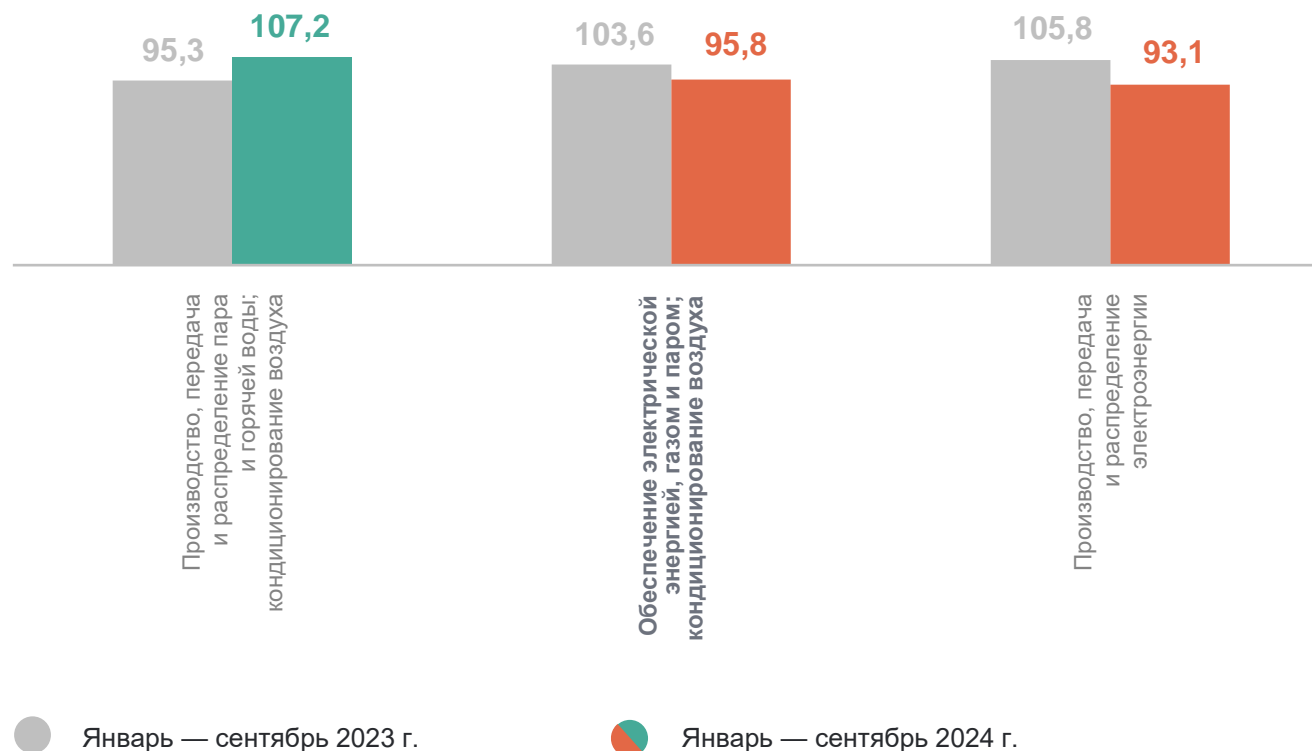
95,8

Производство, передача и распределение пара и горячей воды; кондиционирование воздуха

107,2

Производство, передача и распределение электроэнергии

93,1



ИНДЕКСЫ ПРОИЗВОДСТВА ПО ВИДУ ЭКОНОМИЧЕСКОЙ ДЕЯТЕЛЬНОСТИ «ВОДОСНАБЖЕНИЕ; ВОДООТВЕДЕНИЕ, ОРГАНИЗАЦИЯ СБОРА И УТИЛИЗАЦИИ ОТХОДОВ, ДЕЯТЕЛЬНОСТЬ ПО ЛИКВИДАЦИИ ЗАГРЯЗНЕНИЙ»

в % к соответствующему периоду предыдущего года

СВЕРДЛОВСКСТАТ

январь — сентябрь 2024 г.

Водоснабжение;
водоотведение, организация
сбора и утилизации отходов,
деятельность по ликвидации
загрязнений

96,8

Сбор и обработка сточных вод

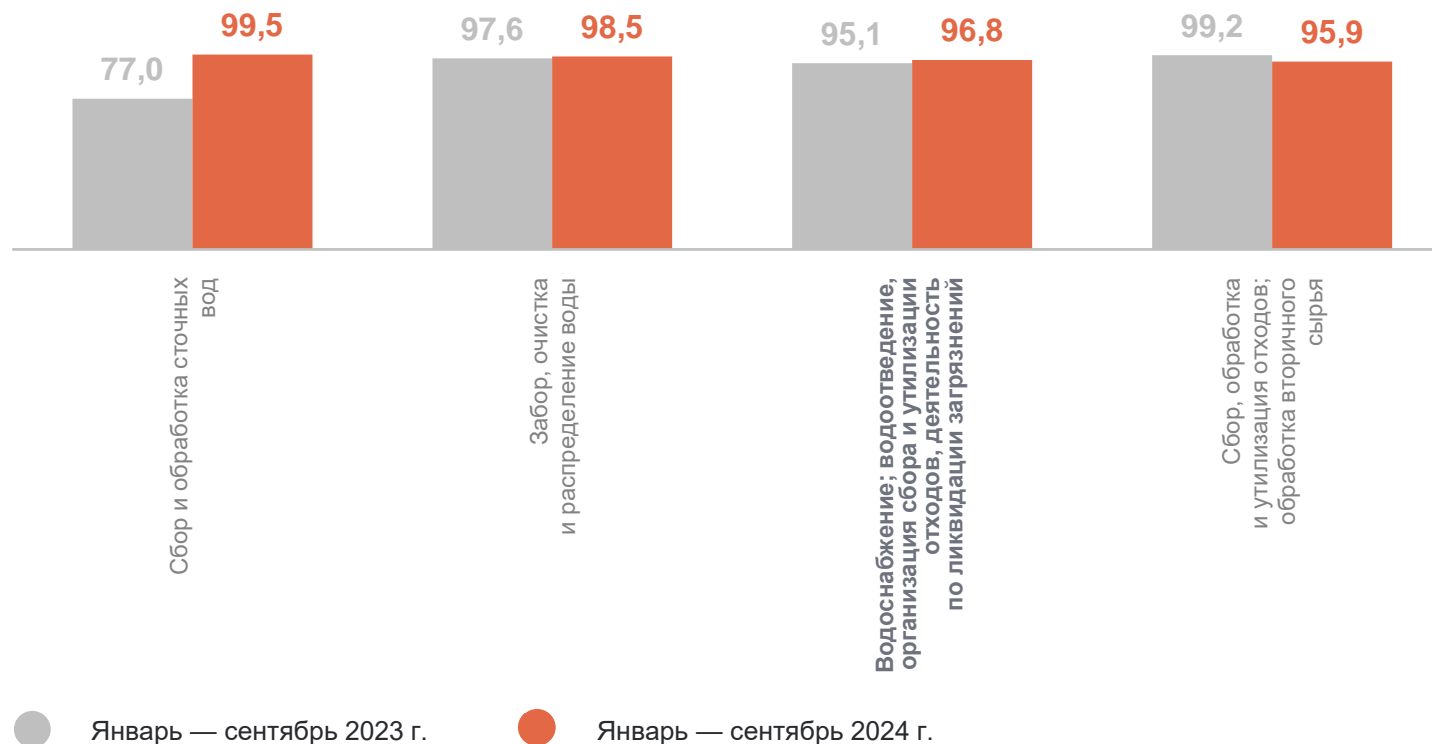
99,5

Забор, очистка
и распределение воды

98,5

Сбор, обработка и утилизация
отходов; обработка вторичного
сырья

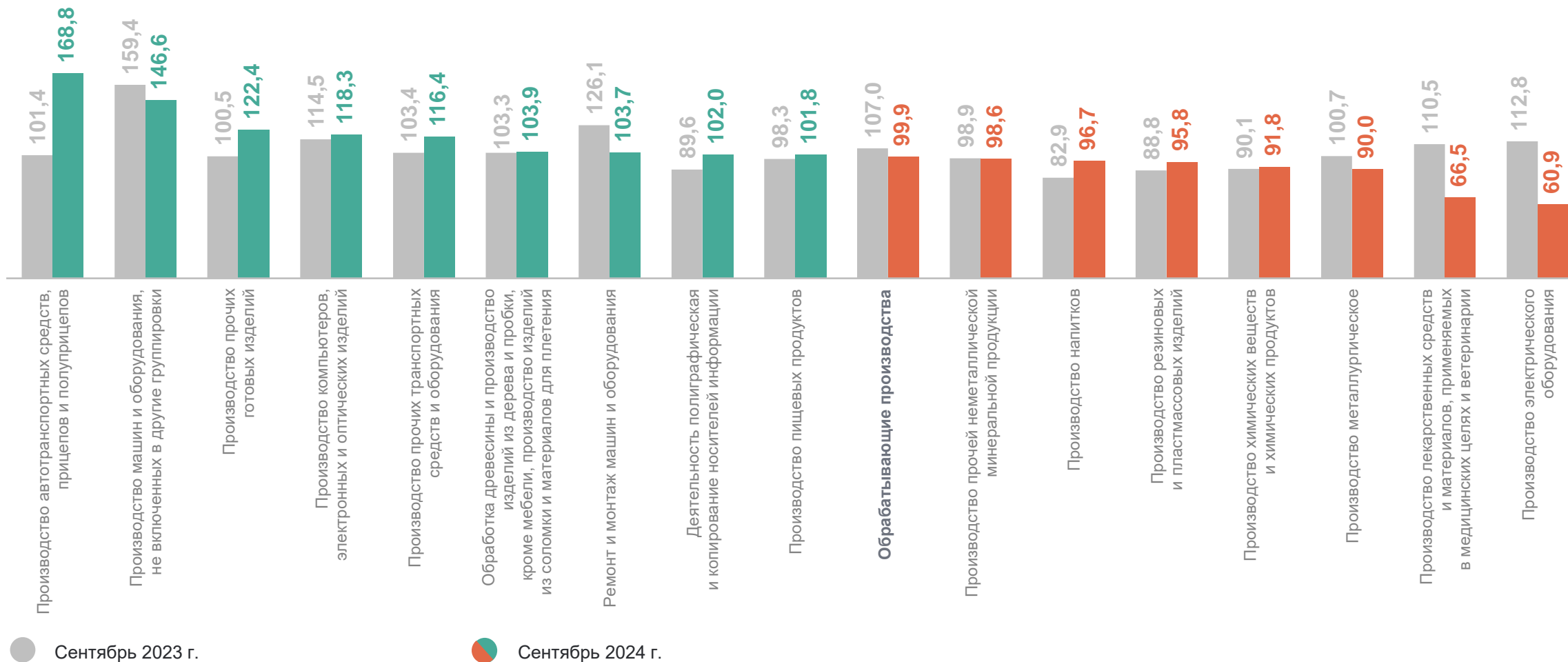
95,9



ИНДЕКСЫ ПРОИЗВОДСТВА ПО ОСНОВНЫМ ВИДАМ ОБРАБАТЫВАЮЩИХ ПРОИЗВОДСТВ

в % к предыдущему месяцу

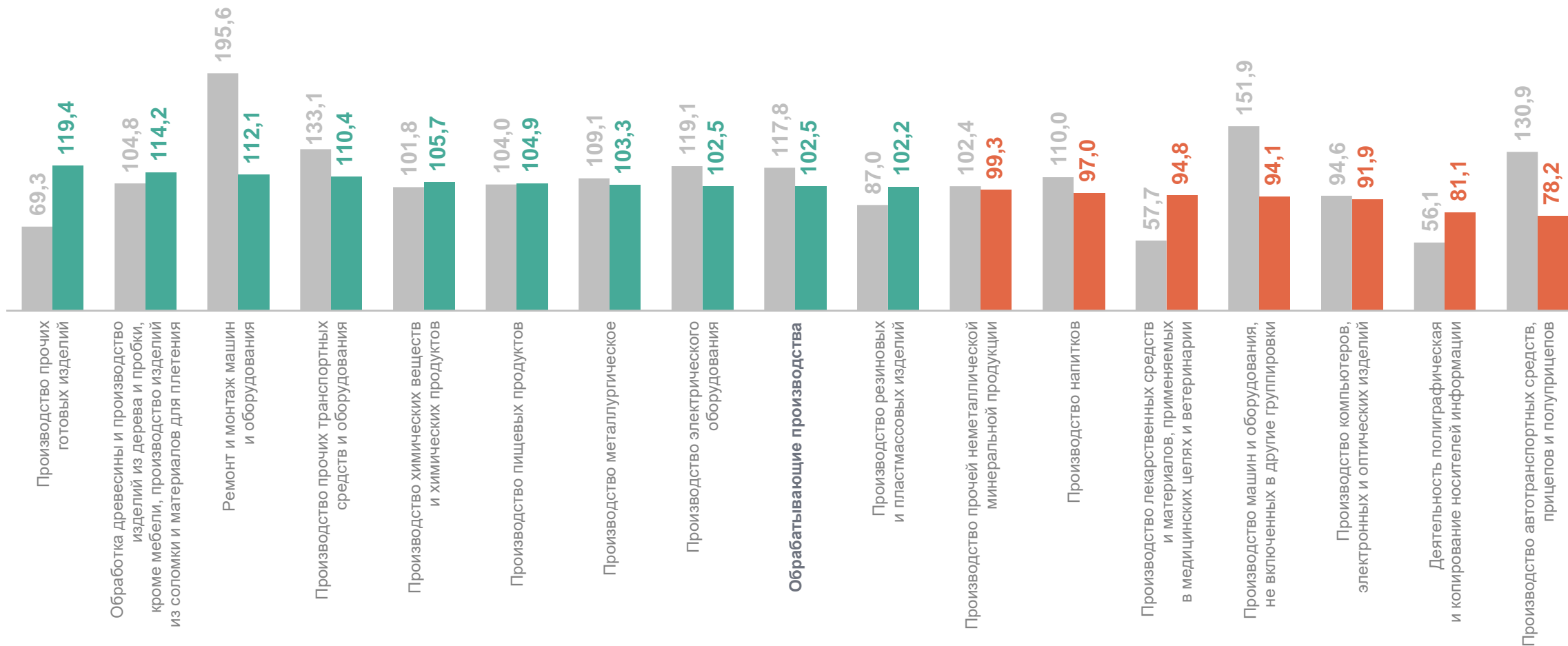
СВЕРДЛОВСКСТАТ



ИНДЕКСЫ ПРОИЗВОДСТВА ПО ОСНОВНЫМ ВИДАМ ОБРАБАТЫВАЮЩИХ ПРОИЗВОДСТВ

в % к соответствующему периоду предыдущего года

СВЕРДЛОВСКСТАТ



● Январь — сентябрь 2023 г.

● Январь — сентябрь 2024 г.